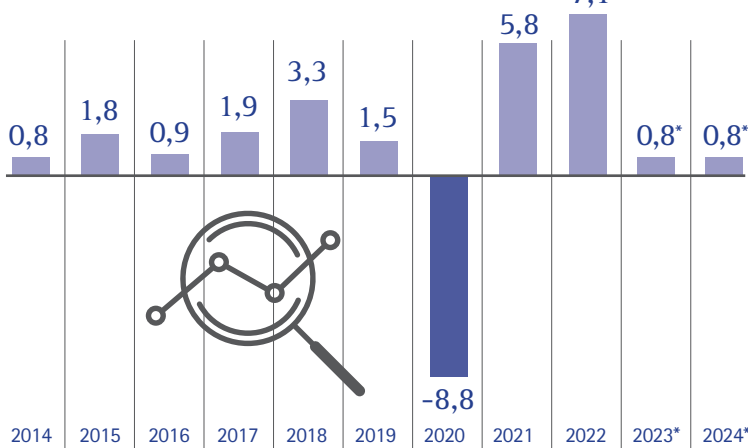


Konjunktur in Südtirol

Bruttoinlandsprodukt

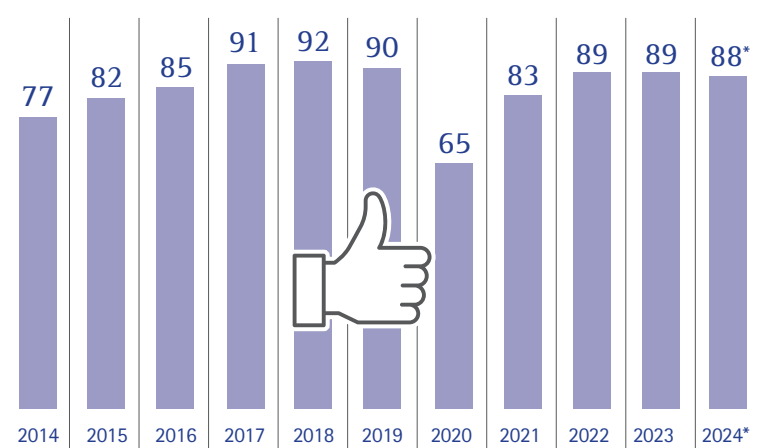
Reale Veränderung zum Vorjahr, in Prozent



*Schätzungen des WIFO

Ertragslage

Anteil der Unternehmen mit positiven Einschätzungen, in Prozent

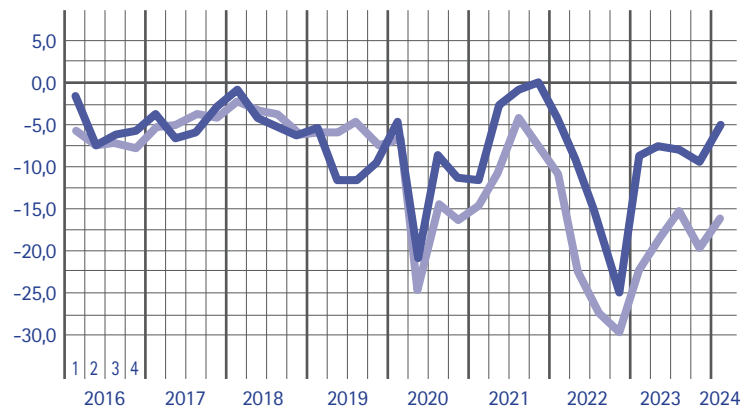


*Ausblick

Konsumklima

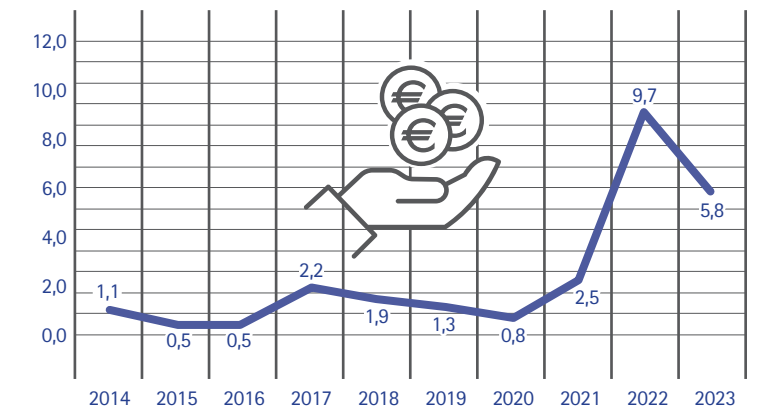
Südtirol — EU 27

Index: 100 = alle Aussagen positiv; -100 = alle Aussagen negativ



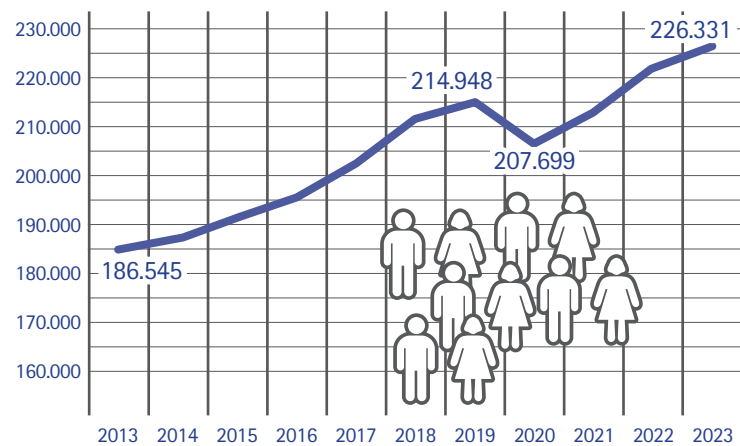
Inflation

Veränderung des NIC-Verbraucherpreisindex, in Prozent



Unselbstständig Beschäftigte

Jahresdurchschnitt



Unternehmen

am 31.12.2023 ins Handelsregister eingetragen

Veränderung in Prozent zum Vorjahr

16.320	Landwirtschaft	-0,4
12.394	Dienstleistungen	3,4
8.272	Gastgewerbe	0,8
7.901	Handel	-1,5
7.547	Baugewerbe	1,4
3.814	Verarbeitendes Gewerbe	-0,7
1.577	Verkehr und Lagerung	1,3
1.489	Energie und Umwelt	-0,2