
 <b>C.C.I.A.A. DI BOLZANO</b>	<b>PIANO DEI CONTROLLI E PROSPETTO TARIFFARIO</b>	Rev. 2  Data 30/12/2010
 <b>C.C.I.A.A. DI TRENTO</b>		

**PIANO DEI CONTROLLI  
E PROSPETTO TARIFFARIO DELLA  
D.O.  
“LAGO DI CALDARO O CALDARO/  
KALTERERSEE O KALTERER”  
AI SENSI DEL DM 2 NOVEMBRE 2010**

**CCIAA DI BOLZANO**

REV.	DATA	ELABORATO	VERIFICATO	APPROVATO
2	30/12/10	per. agr. Christian Obermarzoner	per. agr. Christof Pichler	Dr. Josef Rottensteiner

**CCIAA DI TRENTO**

REV.	DATA	ELABORATO	VERIFICATO	APPROVATO
		Geom. Giovanni Clementel		
2	30/12/10	Dr. Luciano Davidovich	Dr. Mauro Leveghi	Dr. Mauro Leveghi



C.C.I.A.A. DI BOLZANO



C.C.I.A.A. DI TRENTO

**TABELLA DEI CONTROLLI D.O. "LAGO DI CALDARO O CALDARO / KALTERERSEE O KALTERER"**

Rev. 2

Data 30/12/2010

1	2	3	4	5	6	7	8	9	10	11
Soggetto	Fase di processo	Requisiti	Acquisizione documentazione (anche per via telematica)	Attività di controllo	Tipo di controllo	Entità del controllo per anno	Non conformità NC	Gravità della NC	Azione Correttiva	Comunicazioni all'ICQRF Centrale, agli Uffici periferici e alla Regione o Provincia autonoma competente
VITICOLTORE	Produzione delle uve a D.O.	Rispetto delle regole del disciplinare di produzione	Acquisizione della documentazione necessaria ai fini della verifica ispettiva	Verifica presso le aziende viticole della persistenza delle condizioni per l'idoneità alla DO con verifica dell'osservanza delle disposizioni di tipo agronomico previste nel disciplinare di produzione	I	15%	Non rispondenza alle disposizioni di tipo agronomico previste dal disciplinare  Perdita dei requisiti tecnico produttivi per l'idoneità alla DO	Grave		Comunicazione entro 15 giorni lavorativi dalla data di accertamento ispettivo
		Rispetto dei limiti di resa di uva per ettaro previsti dal disciplinare di produzione e dalla normativa nazionale e comunitaria	Acquisizione della documentazione necessaria ai fini della verifica ispettiva	Verifica ispettiva annuale ante vendemmia presso le aziende viticole per stimare la resa di uva per ettaro	I	10%	Supero resa massima consentita dalla normativa nazionale e comunitaria	Lieve	Richiesta di adeguamento della produzione con nuova visita ispettiva ante vendemmia	
							Non conformità già considerate lievi, che non sono state risolte con azioni correttive	Grave		Comunicazione entro 15 giorni lavorativi dalla data di accertamento ispettivo

**N.B. Ogni altra non conformità al momento non prevedibile nell'ambito della sezione viticoltore del Piano dei controlli, sarà esaminata per la decisione in merito alla gravità degli interventi dal Comitato di Certificazione.**



C.C.I.A.A. DI BOLZANO



C.C.I.A.A. DI TRENTO

## TABELLA DEI CONTROLLI D.O. "LAGO DI CALDARO O CALDARO / KALTERERSEE O KALTERER"

Rev. 2

Data 30/12/2010

1	2	3	4	5	6	7	8	9	10	11	
Soggetto	Fase di processo	Requisiti	Acquisizione documentazione (anche per via telematica)	Attività di controllo	Tipo di controllo	Entità del controllo per anno	Non conformità NC	Gravità della NC	Azione Conettiva	Comunicazioni all'ICQRF Centrale, agli Uffici periferici e alla Regione o Provincia autonoma competente	
CENTRI DI INTERMEDIAZIONE DELLE UVE DESTINATE ALLA VINIFICAZIONE	Commercializzazione delle uve a D.O.	Iscrizione all'Organismo di controllo  Rispetto delle regole del disciplinare di produzione  Rispetto della normativa nazionale e comunitaria sui documenti di trasporto e sulla tenuta dei registri di cantina	Acquisizione della copia documento di trasporto delle uve destinate alla DO  Dati informatici relativi alla dichiarazione di produzione	Controllo ai fini della rispondenza quantitativa sulle movimentazioni di carico e scarico delle uve destinate alla DO	D	100%	Carenza documentazione	Lieve	Richiesta di adeguamento con presentazione e/o integrazione della documentazione relativa al carico di uva o errori formali, o quant'altro necessario alla risoluzione della N.C. rilevata con verifica di riscontro documentale	Comunicazione entro 15 giorni lavorativi, dalla data di accertamento, nel caso di non conformità riconducibili a violazioni per le quali è prevista una sanzione amministrativa pecuniaria	
							Errori formali relativi alla documentazione di carico e scarico delle uve destinate a D.O. o alla omessa o irregolare tenuta della contabilità obbligatoria	Grave			Comunicazione entro 15 giorni lavorativi dalla data di accertamento documentale
			Acquisizione della documentazione necessaria ai fini della verifica ispettiva	Verifica ispettiva annuale presso le aziende intermediatrici, per accertare: - la corrispondenza quantitativa del prodotto detenuto con riscontro ai relativi documenti e registri di cantina - la rispondenza con i requisiti previsti dal disciplinare	I	10%	Errori formali relativi alla documentazione di carico e scarico delle uve destinate a DO o alla omessa o irregolare tenuta della contabilità obbligatoria	Lieve	Richiesta di adeguamento con presentazione e/o integrazione della documentazione relativa al carico di vino o errori formali, o quant'altro necessario alla risoluzione della N.C. rilevata con nuova visita ispettiva	Comunicazione entro 15 giorni lavorativi, dalla data di accertamento ispettivo, nel caso di non conformità riconducibili a violazioni per le quali è prevista una sanzione amministrativa pecuniaria	
							Non rispondenza dei quantitativi detenuti con la documentazione e i registri di carico e scarico	Grave			Comunicazione entro 15 giorni lavorativi dalla data di accertamento ispettivo
							Non rispondenza dei requisiti previsti dal disciplinare di produzione	Grave			Comunicazione entro 15 giorni lavorativi dalla data di accertamento ispettivo

**N.B. Ogni altra non conformità al momento non prevedibile nell'ambito della sezione centri di intermediazione delle uve destinate alla vinificazione del Piano dei controlli, sarà esaminata per la decisione in merito alla gravità degli interventi dal Comitato di Certificazione.**



C.C.I.A.A. DI BOLZANO



C.C.I.A.A. DI TRENTO

## TABELLA DEI CONTROLLI D.O. "LAGO DI CALDARO O CALDARO / KALTERERSEE O KALTERER"

Rev. 2

Data 30/12/2010

1	2	3	4	5	6	7	8	9	10	11
Soggetto	Fase di processo	Requisiti	Acquisizione documentazione (anche per via telematica)	Attività di controllo	Tipo di controllo	Entità del controllo o per anno	Non conformità NC	Gravità della NC	Azione Correttiva	Comunicazioni all'ICQRF Centrale, agli Uffici periferici e alla Regione o Provincia autonoma competente
VINIFICATORE	Produzione Vino D.O.	Iscrizione all'Organismo di controllo  Rispetto delle regole del disciplinare di produzione  Rispetto della normativa nazionale e comunitaria sui documenti di trasporto e sulla tenuta dei registri di cantina	Acquisizione della copia documento di trasporto dei vini a DO e atti alla DO commercializzati sfusi  Comunicazione delle movimentazioni e pratiche enologiche sul vino a DO e atto alla DO in grado di modificarne i carichi (tagli, assemblaggi, riclassificazioni, declassamenti, ecc.)  Dati informatici relativi alla dichiarazione di produzione	Controllo ai fini della rispondenza quantitativa sui carichi e sulle movimentazioni dei vini a DO e atti alla DO  Verifica della coerenza dei carichi di vino a DO e atto alla DO con la dichiarazione vendemmiale e/o della dichiarazione di produzione	D	100%	Carenza documentazione	Lieve	Richiesta di adeguamento con presentazione e/o integrazione della documentazione relativa al carico di vino o errori formali, o quant'altro necessario alla risoluzione della N.C. rilevata con verifica di riscontro documentale	Comunicazione entro 15 giorni lavorativi, dalla data di accertamento, nel caso di non conformità riconducibili a violazioni per le quali è prevista una sanzione amministrativa pecuniaria
							Errori formali relativi alla documentazione di carico di prodotti vitivinicoli a D.O. o alla omessa o irregolare tenuta della contabilità obbligatoria di cantina	Grave		
			Per i vini atti alla DO, richiesta di prelievo per utilizzo della DO	Controllo ai fini della rispondenza quantitativa dei prodotti oggetto di prelevamento  Effettuazione del prelevamento e inoltro delle aliquote alle commissioni di degustazione di cui all'art. 15, comma 3, del D. Lgs. 8 aprile 2010, n. 61 e ad uno dei laboratori autorizzati dal Mipaaf per l'analisi chimico fisica	IA	100%	Non rispondenza del carico contabile relativo ai quantitativi di prodotti oggetto di prelevamento	Lieve	Richiesta di adeguamento con presentazione e/o integrazione della documentazione relativa al carico di vino o errori formali, o quant'altro necessario alla risoluzione della N.C. rilevata con verifica di riscontro documentale	Comunicazione entro 15 giorni lavorativi, dalla data di accertamento ispettivo, nel caso di non conformità riconducibili a violazioni per le quali è prevista una sanzione amministrativa pecuniaria
							Non rispondenza ai requisiti chimico fisici ed organolettici di cui al disciplinare di produzione all'esame di prima istanza e di revisione	Grave		
									Non certificazione del prodotto e/o riclassificazione dello stesso	Comunicazione entro 15 giorni lavorativi dalla data di accertamento ispettivo analitico



C.C.I.A.A. DI BOLZANO



C.C.I.A.A. DI TRENTO

TABELLA DEI CONTROLLI D.O. "LAGO DI CALDARO O CALDARO / KALTERERSEE O KALTERER"

Rev. 2

Data 30/12/2010

	<p>Rispetto delle regole del disciplinare di produzione</p> <p>Rispetto della normativa nazionale e comunitaria sui documenti di trasporto e sulla tenuta dei registri di cantina</p>	<p>Acquisizione della documentazione necessaria ai fini della verifica ispettiva</p>	<p>Verifica ispettiva annuale presso le aziende vinificatrici, per accertare: -la corrispondenza quantitativa del prodotto a DO e atto alla DO detenuto con riscontro ai relativi documenti e registri di cantina -la conformità delle operazioni tecnologiche alle disposizioni del disciplinare di produzione</p>	I	15%	<p>Errori formali relativi alla documentazione di carico di prodotti vitivinicoli a D.O. o alla omessa o irregolare tenuta della contabilità obbligatoria di cantina</p> <p>Non rispondenza dei quantitativi detenuti con la documentazione e i registri di cantina</p>	<p>Lieve</p>	<p>Richiesta di adeguamento con presentazione e/o integrazione della documentazione relativa al carico di vino o errori formali, o quant'altro necessario alla risoluzione della N.C. rilevata con nuova visita ispettiva;</p>	<p>Comunicazione entro 15 giorni lavorativi, dalla data di accertamento ispettivo, nel caso di non conformità riconducibili a violazioni per le quali è prevista una sanzione amministrativa pecuniaria.</p>
						Grave	<p>Comunicazione entro 15 giorni lavorativi dalla data di accertamento ispettivo o analitico</p>		
			<p>Prelievo di campioni per la verifica del titolo alcolometrico minimo previsto per la detenzione in cantina del prodotto nella relativa fase di elaborazione presso uno dei laboratori autorizzati dal Mipaaf</p> <p>La scelta dei vasi vinari contenenti il prodotto da sottoporre a campione dovranno essere eseguita sulla base di metodo casuale</p>	A	7%	<p>Non rispondenza del titolo alcolometrico minimo previsto per la detenzione in cantina del prodotto nella relativa fase di elaborazione, anche a seguito degli esiti delle analisi di revisione eventualmente richieste dall'interessato</p>	Grave		<p>Comunicazione entro 15 giorni lavorativi dalla data di accertamento ispettivo o analitico</p>

**N.B. Ogni altra non conformità al momento non prevedibile nell'ambito della sezione vinificatori del Piano dei controlli, sarà esaminata per la decisione in merito alla gravità degli interventi dal Comitato di Certificazione.**



C.C.I.A.A. DI BOLZANO



C.C.I.A.A. DI TRENTO

## TABELLA DEI CONTROLLI D.O. "LAGO DI CALDARO O CALDARO / KALTERERSEE O KALTERER"

Rev. 2

Data 30/12/2010

1	2	3	4	5	6	7	8	9	10	11		
Soggetto	Fase di processo	Requisiti	Acquisizione documentazione (anche per via telematica)	Attività di controllo	Tipo di controllo	Entità del controllo per anno	Non conformità NC	Gravità della NC	Azione Correttiva	Comunicazioni all'ICQRF Centrale, agli Uffici periferici e alla Regione o Provincia autonoma competente		
AZIENDE OPERANTI L'ACQUISTO E/O LA VENDITA DI VINI SFUSI DESTINATI ALLA D.O. O CERTIFICATI A D.O.	Commercializzazione di vini destinati alla D.O. o certificati a D.O.	Iscrizione all'Organismo di controllo  Rispetto delle regole del disciplinare di produzione  Rispetto della normativa nazionale e comunitaria sui documenti di trasporto e sulla tenuta dei registri di cantina	Acquisizione della copia documento di trasporto dei vini a DO e atti alla DO commercializzati sfusi  Dati informatici relativi alla dichiarazione di produzione	Controllo ai fini della rispondenza quantitativa sulle movimentazioni di carico e scarico dei vini a DO e atti alla DO	D	100%	Carenza documentazione	Lieve	Richiesta di adeguamento con presentazione e/o integrazione della documentazione relativa al carico di vino o errori formali, o quant'altro necessario alla risoluzione della N.C. rilevata con verifica di riscontro documentale	Comunicazione entro 15 giorni lavorativi, dalla data di accertamento, nel caso di non conformità riconducibili a violazioni per le quali è prevista una sanzione amministrativa pecuniaria		
							Errori formali relativi alla documentazione di carico di prodotti vitivinicoli a D.O. o alla omessa o irregolare tenuta della contabilità obbligatoria di cantina	Grave			Comunicazione entro 15 giorni lavorativi dalla data di accertamento documentale	
			Per i vini atti alla DO, richiesta di prelievo per utilizzo della DO	Controllo ai fini della rispondenza quantitativa dei prodotti oggetto di prelevamento  Effettuazione del prelevamento e inoltro delle aliquote alle commissioni di degustazione di cui all'art. 15 comma 3 del D.lgsvo 8 aprile 2010 n. 61 e ad uno dei laboratori autorizzati dal Mipaaf per l'analisi chimico fisica	IA	100%	Non rispondenza del carico contabile relativo ai quantitativi di prodotti oggetto di prelevamento	Lieve	Richiesta di adeguamento con presentazione e/o integrazione della documentazione relativa al carico di vino o errori formali, o quant'altro necessario alla risoluzione della N.C. rilevata con verifica di riscontro documentale	Comunicazione entro 15 giorni lavorativi, dalla data di accertamento ispettivo, nel caso di non conformità riconducibili a violazioni per le quali è prevista una sanzione amministrativa pecuniaria		
							Non rispondenza ai requisiti chimico fisici ed organolettici di cui al disciplinare di produzione all'esame di prima istanza e di revisione	Grave			Comunicazione entro 15 giorni lavorativi dalla data di accertamento ispettivo	
		Rispetto delle regole del disciplinare di produzione  Rispetto della normativa nazionale e comunitaria sui documenti di trasporto e sulla tenuta dei registri di cantina	Acquisizione della documentazione necessaria ai fini della verifica ispettiva	Verifica ispettiva annuale presso le aziende intermediatrici, per accertare la corrispondenza quantitativa del prodotto detenuto con riscontro ai relativi documenti e registri di cantina	I	10%	Errori formali relativi alla documentazione di carico di prodotti vitivinicoli a D.O. o alla omessa o irregolare tenuta della contabilità obbligatoria di cantina	Lieve	Richiesta di adeguamento con presentazione e/o integrazione della documentazione relativa al carico di vino o errori formali, o quant'altro necessario alla risoluzione della N.C. rilevata con nuova visita ispettiva	Comunicazione entro 15 giorni lavorativi, dalla data di accertamento ispettivo, nel caso di non conformità riconducibili a violazioni per le quali è prevista una sanzione amministrativa pecuniaria		
							Non rispondenza dei quantitativi detenuti con la documentazione e i registri di cantina	Grave			Comunicazione entro 15 giorni lavorativi dalla data di accertamento ispettivo	
									Non conformità già considerate lievi, che non sono state risolte con azioni correttive			Comunicazione entro 15 giorni lavorativi dalla data di accertamento ispettivo

N.B. Ogni altra non conformità al momento non prevedibile nell'ambito della sezione aziende operanti l'acquisto e/o la vendita di vini sfusi destinati alla D.O. o certificati a D.O. del Piano dei controlli, sarà esaminata per la decisione in merito alla gravità degli interventi dal Comitato di Certificazione



C.C.I.A.A. DI BOLZANO



C.C.I.A.A. DI TRENTO

## TABELLA DEI CONTROLLI D.O. "LAGO DI CALDARO O CALDARO / KALTERERSEE O KALTERER"

Rev. 2

Data 30/12/2010

1	2	3	4	5	6	7	8	9	10	11	
Soggetto	Fase di processo	Requisiti	Acquisizione documentazione (anche per via telematica)	Attività di controllo	Tipo di controllo	Entità del controllo per anno	Non conformità NC	Gravità della NC	Azione Correttiva	Comunicazioni all'ICQRF Centrale, agli Uffici periferici e alla Regione o Provincia autonoma competente	
IMBOTTIGLIATORE	Imbottigliamento e confezionamento vini a D.O.	Iscrizione all'Organismo di controllo  Rispetto delle regole del disciplinare di produzione	Acquisizione copia documento di trasporto dei vini DO commercializzati sfusi.  Comunicazione al soggetto incaricato prima dell'inizio delle operazioni di imbottigliamento dei vini a DO e atti alla DO  Dati informatici relativi alla dichiarazione di produzione	Verifica della rispondenza quantitativa (carichi) dei vini a DO o atti alla DO delle partite di vino da imbottigliare	D	100%	Carenza documentazione	Lieve	Richiesta di adeguamento con presentazione e/o integrazione della documentazione relativa al carico di vino o errori formali, o quant'altro necessario alla risoluzione della N.C. rilevata con verifica di riscontro documentale	Comunicazione entro 15 giorni lavorativi, dalla data di accertamento, nel caso di non conformità riconducibili a violazioni per le quali è prevista una sanzione amministrativa pecuniaria	
							Errori formali relativi alla documentazione di carico di prodotti vitivinicoli a DO o atti alla DO o alla omessa o irregolare tenuta della contabilità obbligatoria di cantina	Grave			Comunicazione entro 15 giorni lavorativi dalla data di accertamento documentale
							Non rispondenza del carico contabile relativo ai quantitativi di prodotti oggetto di imbottigliamento	Grave			Comunicazione entro 15 giorni lavorativi dalla data di accertamento documentale
		Rispetto delle regole del disciplinare di produzione  Rispetto della normativa nazionale e comunitaria sui documenti di trasporto e sulla tenuta dei registri di cantina	Per i vini imbottigliati atti alla DO, richiesta di prelievo per utilizzo della DO	Controllo ai fini della rispondenza quantitativa dei prodotti oggetto di prelevamento  Effettuazione del prelevamento e inoltro delle aliquote alle commissioni di degustazione di cui all'art. 15 comma 3 del D.lgsvo 8 aprile 2010 n. 61 e ad uno dei laboratori autorizzati dal Mipaaf per l'analisi chimico fisica	IA	100%	Non rispondenza del carico contabile relativo ai quantitativi di prodotti oggetto di prelevamento	Lieve	Richiesta di adeguamento con presentazione e/o integrazione della documentazione relativa al carico di vino o errori formali, o quant'altro necessario alla risoluzione della N.C. rilevata con verifica di riscontro documentale	Comunicazione entro 15 giorni lavorativi, dalla data di accertamento ispettivo, nel caso di non conformità riconducibili a violazioni per le quali è prevista una sanzione amministrativa pecuniaria	
								Grave			Comunicazione entro 15 giorni lavorativi dalla data di accertamento ispettivo
							Non rispondenza ai requisiti chimico fisici ed organolettici di cui al disciplinare di produzione all'esame di prima istanza e di revisione	Non classificabile			Non certificazione del prodotto e/o riclassificazione dello stesso



C.C.I.A.A. DI BOLZANO



C.C.I.A.A. DI TRENTO

## TABELLA DEI CONTROLLI D.O. "LAGO DI CALDARO O CALDARO / KALTERERSEE O KALTERER"



Rev. 2

Data 30/12/2010

	Rispetto delle regole del disciplinare di produzione e della normativa nazionale e comunitaria relativa all'etichettatura dei prodotti vitivinicoli	Acquisizione della documentazione necessaria ai fini della verifica ispettiva	Verifica ispettiva annuale presso le aziende imbottigliatrici, per accertare la corrispondenza quantitativa del prodotto detenuto con riscontro ai relativi documenti e registri di cantina	I	20%	Non rispondenza del carico contabile relativo ai quantitativi di prodotti detenuti	Lieve	Richiesta di adeguamento con presentazione e/o integrazione della documentazione relativa al carico di vino o errori formali, o quant'altro necessario alla risoluzione della N.C. rilevata con verifica di riscontro documentale	Comunicazione entro 15 giorni lavorativi, dalla data di accertamento ispettivo, nel caso di non conformità riconducibili a violazioni per le quali è prevista una sanzione amministrativa pecuniaria	
							Grave		Comunicazione entro 15 giorni lavorativi dalla data di accertamento ispettivo o analitico	
	Rispetto della normativa nazionale e comunitaria sui documenti di trasporto e sulla tenuta dei registri di cantina			Verifica del corretto uso della DO nei sistemi di chiusura e di etichettatura, nonché verifica dell'utilizzo di recipienti ammessi dal disciplinare di produzione e dalla normativa nazionale e comunitaria			Non rispondenza dei contenitori utilizzati per l'imbottigliamento, chiusure e etichette	Grave		Comunicazione entro 15 giorni lavorativi dalla data di accertamento ispettivo o analitico
Rispetto delle regole del disciplinare di produzione	Acquisizione della documentazione necessaria ai fini della verifica ispettiva	Prelievi a campione da effettuarsi sul vino a DO imbottigliato per verificare la rispondenza del prodotto confezionato destinato al consumo con la certificazione di cui all'art. 15, comma 1, del D. Lgs. 8 aprile 2010, n. 61	I relativi esami chimico fisici saranno eseguiti dallo stesso laboratorio che ha emesso il rapporto allegato alla certificazione, gli esami organolettici saranno eseguiti dalla commissione di cui all'art. 15, comma 3, del D. Lgs. 8 aprile 2010, n. 61	A	7%	Differenze chimico fisiche e/o organolettiche rispetto alla certificazione di cui all'art. 15 del D. Lgs. 8 aprile 2010, n. 61, anche a seguito degli esiti delle analisi di revisione e/o del giudizio della Commissione di cui all'art. 15, comma 3, del D. Lgs. 8 aprile 2010, n. 61, eventualmente richieste dall'interessato	Grave		Comunicazione entro 15 giorni lavorativi dalla data di accertamento ispettivo o analitico	

**N.B. Ogni altra non conformità al momento non prevedibile nell'ambito della sezione imbottigliatori del Piano dei controlli, sarà esaminata per la decisione in merito alla gravità degli interventi dal Comitato di Certificazione.**

**Per le partite di vino a DO da imbottigliare, al fine di garantire la rintracciabilità, i soggetti richiedenti comunicano il numero di lotto attribuito alla partita certificata ai sensi dell'art. 7 comma 6 e all'allegato 6 del DM 2/11/2010.**

 <b>C.C.I.A.A. DI BOLZANO</b>	<b>PROSPETTO TARIFFARIO</b>  <b>D.O.</b> <b>“LAGO DI CALDARO O CALDARO/  KALTERERSEE O KALTERER”</b>	Rev. 2  Data 30/12/2010
 <b>C.C.I.A.A. DI TRENTO</b>		

## 1 Prospetto tariffario

Il pagamento sarà effettuato direttamente alla Struttura di controllo da parte degli utilizzatori della denominazione: produttori di uve, centri di intermediazione delle uve, aziende operanti l'acquisto e/o la vendita di vini sfusi destinati alla D.O. o certificati a D.O., vinificatori, imbottiglieri, per ognuna delle funzioni svolte.

La fatturazione potrà avere cadenza mensile, trimestrale, quadrimestrale, semestrale o annuale con scelta del soggetto incaricato e sarà effettuata:

- per i produttori d'uva sui quantitativi rivendicati a D.O.;
- per i centri di intermediazione delle uve destinate alla vinificazione sui quantitativi di uve destinate a D.O. venduti;
- per i vinificatori sui quantitativi di prodotto per i quali viene richiesta la rivendicazione alla D.O.;
- per le aziende operanti l'acquisto e/o la vendita di vini sfusi destinati alla D.O. e/o vini D.O.:
  - sui quantitativi di prodotto per i quali viene richiesta la certificazione alla D.O.;
  - sui quantitativi di prodotto destinato alla D.O. o certificato a D.O. venduti.
- per gli imbottiglieri sui quantitativi di prodotto a D.O. effettivamente imbottigliato.

Per il suddetto piano controlli è proposta la seguente tariffa:

Operatore	Tariffa in Euro IVA esclusa				
	D	I	A	TOT	
<b>Viticoltori</b>	/	0,20	/	0,20	ogni 100 kg di uva di cui viene richiesta la rivendicazione
<b>Centri di intermediazione delle uve</b>	0,10	0,10	0	0,20	ogni 100 kg di uva venduti
<b>Aziende operanti l'acquisto e/o la vendita di vini sfusi o certificati a D.O.</b>	0,05	0,15	0,10	0,30	ogni 100 l di vino per i quali viene richiesta la certificazione alla D.O. e/o ogni 100 l di vino destinato alla D.O. o certificato a D.O. venduti
<b>Vinificatori</b>	0,05	0,15	0,10	0,30	ogni 100 l di vino di cui è richiesta la rivendicazione
<b>Imbottiglieri</b>	0,05	0,15	0,10	0,30	ogni 100 l di vino a D.O effettivamente imbottigliati

Legenda: D: documentale; I: ispettivo; A: analitica.

L'ammontare delle spese di certificazione (prove chimico-fisiche ed esame organolettico) sarà quantificato al momento dell'entrata in vigore del decreto applicativo del D.Lgs 61/2010 concernente la procedura relativa agli esami chimico fisici ed organolettici nonché al ruolo delle Commissioni di degustazione.